

















**Wochenplan 3**  
**Klasse 3**  
**(25.01.–29.01.2021)**

**Deutsch/Sachunterricht**

Tag	Fach	erledigt 
<p style="text-align: center;"><b>Montag</b></p> <div style="text-align: center; margin-top: 20px;">  </div> <div style="text-align: center; margin-top: 20px;">  </div>	<p><b>Deutsch</b></p> <ul style="list-style-type: none"> <li>• <b>Überschrift: „Mein Wochenende“</b> <ul style="list-style-type: none"> <li>⇒ Schreibe mindestens <u>fünf</u> Sätze in dein Schreibheft.</li> <li>⇒ Schreibe in <i>Schreibschrift!</i></li> </ul> </li> <li>• <b>3a im Forscherfieber</b> <ul style="list-style-type: none"> <li>⇒ Heft zur Klassenlektüre: S. 8, 11 /  S. 9, 10</li> </ul> </li> <li>⇒ <b>Weiterarbeit</b> <ul style="list-style-type: none"> <li>⇒ Wörterbuch-Lernheft</li> <li>⇒ Merkwörter-Heft</li> </ul> </li> </ul> <div style="margin-left: 150px; margin-top: 10px;"> <span style="font-size: 2em;">}</span> <b>Abgabe: 29.01.21</b> </div> <p><b>Sachunterricht</b></p> <ul style="list-style-type: none"> <li>• Versuch 5 und  6</li> </ul> <div style="border: 1px solid black; padding: 10px; margin: 10px auto; width: 80%; text-align: center;"> <p style="color: red; font-weight: bold; font-size: 1.2em;">Videokonferenz</p> <p>Thema:</p> <ul style="list-style-type: none"> <li>⇒ „Mein Wochenende“</li> <li>⇒ Besprechung des Wochenplans</li> </ul> <p style="color: red; font-weight: bold; font-size: 1.1em;">10:00 Uhr – Gruppe 1</p> <p style="color: red; font-weight: bold; font-size: 1.1em;">11:00 Uhr – Gruppe 2 (ca. 30Min.)</p> </div>	<input type="checkbox"/>  <input type="checkbox"/>  <input type="checkbox"/>  <input type="checkbox"/>
<p style="text-align: center;"><b>Dienstag</b></p> <div style="border: 1px solid black; padding: 5px; margin: 10px auto; width: 80%;"> <p style="text-align: center; font-weight: bold; font-size: 1.1em;">Disco- Pause!</p> <p style="text-align: center;">Tanze zu fetziger Musik!</p> <div style="text-align: center;">  </div> </div>	<p><b>Deutsch</b></p> <p style="text-align: right; font-size: 0.9em;">vorgelesen: S. 54-57:   <a href="https://vocaroo.com/1fsXf8yvhwMH">https://vocaroo.com/1fsXf8yvhwMH</a></p> <ul style="list-style-type: none"> <li>• <b>3a im Forscherfieber</b> <ul style="list-style-type: none"> <li>⇒ Lies das 6. Kapitel</li> </ul> </li> <li>• <b>Abschreibkartei „Ein Wintertag“</b>            Schreibe in Schreibschrift sauber in dein Schreibheft           <ul style="list-style-type: none"> <li>⇒ Kartei 8 (<i>Durchgefroren...</i>)</li> <li>⇒ Kartei 9 (<i>Nach dem Kakao...</i>)</li> <li>⇒ Kontrolliere deine Rechtschreibung!</li> </ul> </li> <li>⇒ <b>Weiterarbeit</b> <ul style="list-style-type: none"> <li>⇒ Wörterbuch-Lernheft</li> <li>⇒ Merkwörter-Heft</li> <li>⇒  R.</li> </ul> </li> </ul>	<input type="checkbox"/>  <input type="checkbox"/> <input type="checkbox"/>  <input type="checkbox"/>

Tag	Fach	erledigt 
<p>Mittwoch</p> <div data-bbox="177 745 328 891" style="border: 1px solid black; padding: 5px; margin-top: 10px;"> <p><b>Foto</b> an Frau Köster schicken!</p> </div> <div data-bbox="225 952 304 1086" style="text-align: center; margin-top: 10px;">  </div>	<p style="text-align: right;">vorgelesen: S. 62-68</p> <p><b>Deutsch</b></p> <ul style="list-style-type: none"> <li>• <b>3a im Forscherfieber</b> ⇒ Lies das 7. Kapitel</li> <li>• <b>Lernwörter-Lernbox</b> (20 Min.) ⇒ Schreibe die Wörter ins <u>Lernwörterheft</u></li> <li>• <b>Wiederholung Adjektive</b> <div data-bbox="469 517 1225 698" style="border: 1px solid black; padding: 10px; margin: 10px 0;"> <p><b>Adjektive</b> sind Wiewörter und beschreiben <b>wie</b> etwas oder jemand ist! Sie lassen sich steigern: z.B.: hoch – höher – am höchsten</p> </div> </li> </ul> <div data-bbox="368 757 512 862" style="text-align: center; margin: 10px 0;">  </div> <p>⇒ Nimm die Lernwörter-Lernbox und suche 10 Adjektive heraus. Schreibe sie mit ihren Steigerungsformen in dein <u>Schreibheft!</u> Schreibe in <u>Schreibschrift!</u></p> <p>⇒ Anton-App: <u>aktuelle</u> Woche </p> <p><b>Sachunterricht</b></p> <ul style="list-style-type: none"> <li>• Wasser-Forscherheft: Versuch 8 und 9,  Nr. 7!</li> </ul>	<div style="text-align: center; margin-bottom: 20px;"><input type="checkbox"/></div> <div style="text-align: center; margin-bottom: 20px;"><input type="checkbox"/></div> <div style="text-align: center; margin-bottom: 20px;"><input type="checkbox"/></div> <div style="text-align: center;"><input type="checkbox"/></div>
<p>Donnerstag</p> <div data-bbox="153 1597 347 1727" style="text-align: center; margin-top: 10px;">  </div>	<p><b>Deutsch</b></p> <ul style="list-style-type: none"> <li>• <b>Heft zur Klassenlektüre</b> ⇒ S. 13, 14, 15,  S. 12</li> <li>• <b>Abschreibkartei „Ein Wintertag“</b> ⇒ Kartei 10 (<i>Heute ist ...</i>) ⇒ Kartei 11 (<i>Als die ...</i>) ⇒ Kontrolliere deine Rechtschreibung!</li> <li>• <b>Wörterbuch-/Merkwörterheft beenden</b> (Abgabe morgen!)</li> </ul> <div data-bbox="469 1541 1246 1783" style="border: 1px solid black; padding: 10px; text-align: center; margin: 10px 0;"> <p><b>Videokonferenz</b> <b>3a im Forscherfieber – 1, 2 oder 3 - Quiz</b> „Wir sammeln Murmeln“ <b>15:00 Uhr – Gruppe 1</b> <b>16:00 Uhr – Gruppe 2</b></p> </div>	<div style="text-align: center; margin-bottom: 20px;"><input type="checkbox"/></div> <div style="text-align: center; margin-bottom: 20px;"><input type="checkbox"/></div> <div style="text-align: center;"><input type="checkbox"/></div>
<p>Freitag</p>	<p><b>Deutsch</b></p> <ul style="list-style-type: none"> <li>• <b>3a im Forscherfieber</b> ⇒ Lies das 8. Kapitel (bis Montag)</li> <li>• <b>Abschreibkartei „Ein Wintertag“</b> ⇒ Kartei 12 (<i>Bruno und ...</i>) (Abgabe heute: 11-12 Uhr)</li> <li>• <b>Anton-App</b> </li> </ul>	<div style="text-align: center; margin-bottom: 20px;"><input type="checkbox"/></div> <div style="text-align: center; margin-bottom: 20px;"><input type="checkbox"/></div> <div style="text-align: center;"><input type="checkbox"/></div>

Entscheide, wann du die **Englischaufgaben** in dieser Woche erledigen möchtest!

<h2 style="text-align: center;">Englisch</h2> <p style="text-align: center;">(Vorschlag: Dienstag und Freitag)</p>	<p style="text-align: center;"><b>erledigt</b></p> <p style="text-align: center;"><input checked="" type="checkbox"/></p>
<p><b>1) Wiederhole: Activity Book: S. 4 Nr. 3</b></p> <p><b>2)</b></p> <div style="display: flex; justify-content: space-around; align-items: center;"> <div style="border: 1px solid black; padding: 5px; display: flex; align-items: center;"> <span style="margin-right: 10px;">I like ...</span> </div> <div style="border: 1px solid black; padding: 5px; display: flex; align-items: center;"> <span style="margin-right: 10px;">I don't like ...</span> </div> </div> <div style="border: 1px solid black; padding: 5px; margin-top: 10px; display: flex; align-items: center;"> <span>favourite subject = Lieblingsfach</span> </div> <p>⇒ <b>Activity Book, S. 7, Nr. 8</b></p> <p>Du hörst gleich ein Interview mit vier Kindern. Sie werden befragt, welche Schulfächer sie gerne mögen, welche nicht so gerne und welches ihr Lieblingsfach ist. Im gelben Kasten siehst du, welche Zeichen du in der Tabelle eintragen musst. Tipp: Höre es mehrmals!</p> <div style="display: flex; justify-content: space-around; text-align: center;"> <div style="width: 20%;"> <p>Audry:</p> <div style="border: 1px solid black; padding: 2px; font-size: 8px;"> <a href="https://vocaroo.com/1mf2mbVLU9VW">https://vocaroo.com/1mf2mbVLU9VW</a> </div> </div> <div style="width: 20%;"> <p>Xavier:</p> <div style="border: 1px solid black; padding: 2px; font-size: 8px;"> <a href="https://vocaroo.com/137ZB6NGoJt1">https://vocaroo.com/137ZB6NGoJt1</a> </div> </div> <div style="width: 20%;"> <p>Layla:</p> <div style="border: 1px solid black; padding: 2px; font-size: 8px;"> <a href="https://vocaroo.com/11V08BuC2Zwp">https://vocaroo.com/11V08BuC2Zwp</a> </div> </div> <div style="width: 20%;"> <p>Jackson:</p> <div style="border: 1px solid black; padding: 2px; font-size: 8px;"> <a href="https://vocaroo.com/1nV3X973sPne">https://vocaroo.com/1nV3X973sPne</a> </div> </div> </div> <p>★ Activity Book: S. 7, Nr. 9 / Arbeitsblätter: S. 4 (unten)</p>	<p style="text-align: center;"><input type="checkbox"/></p> <p style="text-align: center;"><input type="checkbox"/></p> <p style="text-align: center;"><b>Vergleiche!</b> (Lösung)</p> <div style="border: 1px solid black; padding: 2px; font-size: 8px; margin-top: 5px;"> <a href="https://c.web.de/@321948421487335712/8Nn-PZiDR16_spw7R23Wrw">https://c.web.de/@321948421487335712/8Nn-PZiDR16_spw7R23Wrw</a> </div>
<p><b>1) Pupil's Book: S. 6, Nr. 7</b></p> <p><b>Listen and point</b> (Höre und zeige!)</p> <div style="display: flex; justify-content: space-between;"> <div style="width: 45%;"> <p><b>a)</b> 1x zuhören und zeigen! 2x zuhören, zeigen und nachsprechen!</p> <div style="display: flex; align-items: center; margin-top: 10px;"> <div style="border: 1px solid black; padding: 2px; font-size: 8px; margin-left: 10px;"> <a href="https://vocaroo.com/1nJvAZl2m8dX">https://vocaroo.com/1nJvAZl2m8dX</a> </div> </div> </div> <div style="width: 45%;"> <p><b>b)</b> Nun durcheinander! Höre und zeige!</p> <div style="display: flex; align-items: center; margin-top: 10px;"> <div style="border: 1px solid black; padding: 2px; font-size: 8px; margin-left: 10px;"> <a href="https://vocaroo.com/1n0vUhd0SFJS">https://vocaroo.com/1n0vUhd0SFJS</a> </div> </div> </div> </div> <p><b>2) Englisch- Arbeitsblätter: S. 6, 7</b></p> <p>S. 7: Schneide die Bilder aus und klebe sie auf der S. 6 zu den passenden Bildern! Klebe das fertige Arbeitsblatt zum Schluss in dein MAX BOOK (schwarze Mappe)!</p> <p>★ <b>AB, S. 5</b></p>	<p style="text-align: center;"><input type="checkbox"/> <input type="checkbox"/></p> <p style="text-align: center;"><input type="checkbox"/></p> <p style="text-align: center;"><b>Vergleiche!</b> (Lösung)</p>

# Sport

erledigt



**An welchem Tag treibst du Sport? Entscheide selbst!**

## Reiten



Fit mit Felix : Olympia im Kinderzimmer (05/20):  
Reiten (br.de)



## Hockey



Fit mit Felix : Olympia im Kinderzimmer (07/20):  
Hockey (br.de)



und / oder



## \*Angebote\*

### Musik

#### Pink Panther: Bodypercussion

##### So geht`s:

- ⇒ Setze Dich auf einen Stuhl und öffne das Video.
- ⇒ Versuche, die Bewegungen mitzumachen.
- ⇒ Du kannst es mehrmals hintereinander anschauen, dann kannst du vom Rhythmus bestimmt jedes Mal ein bisschen mehr mitmachen.



<https://www.youtube.com/watch?v=uzXpvlLRMog>



### Kunst:


#### Würfel dein eigenes Monster

##### Material:

- weißes Blatt Papier
- Bleistift, Buntstifte
- 2 ABs „Würfeln uns Malen“



### Deutsch

- Anton App 
- ANTOLIN: Das Lesebuch- ABC der Tiere 3 ist freigeschaltet. Du kannst Punkte sammeln.
- Lies-mal-Heft
- Rechtschreibheft
- Fabian-Geschichten
- Lernwörter-Lernbox
  - ⇒ Übe die Wörter (Lernwörterheft)
  - ⇒ Sammle 10 Nomen und sortiere sie nach dem Alphabet
- Sprachbuch: S. 154, Nr. 4 / Schreibe in Schreibschrift!



